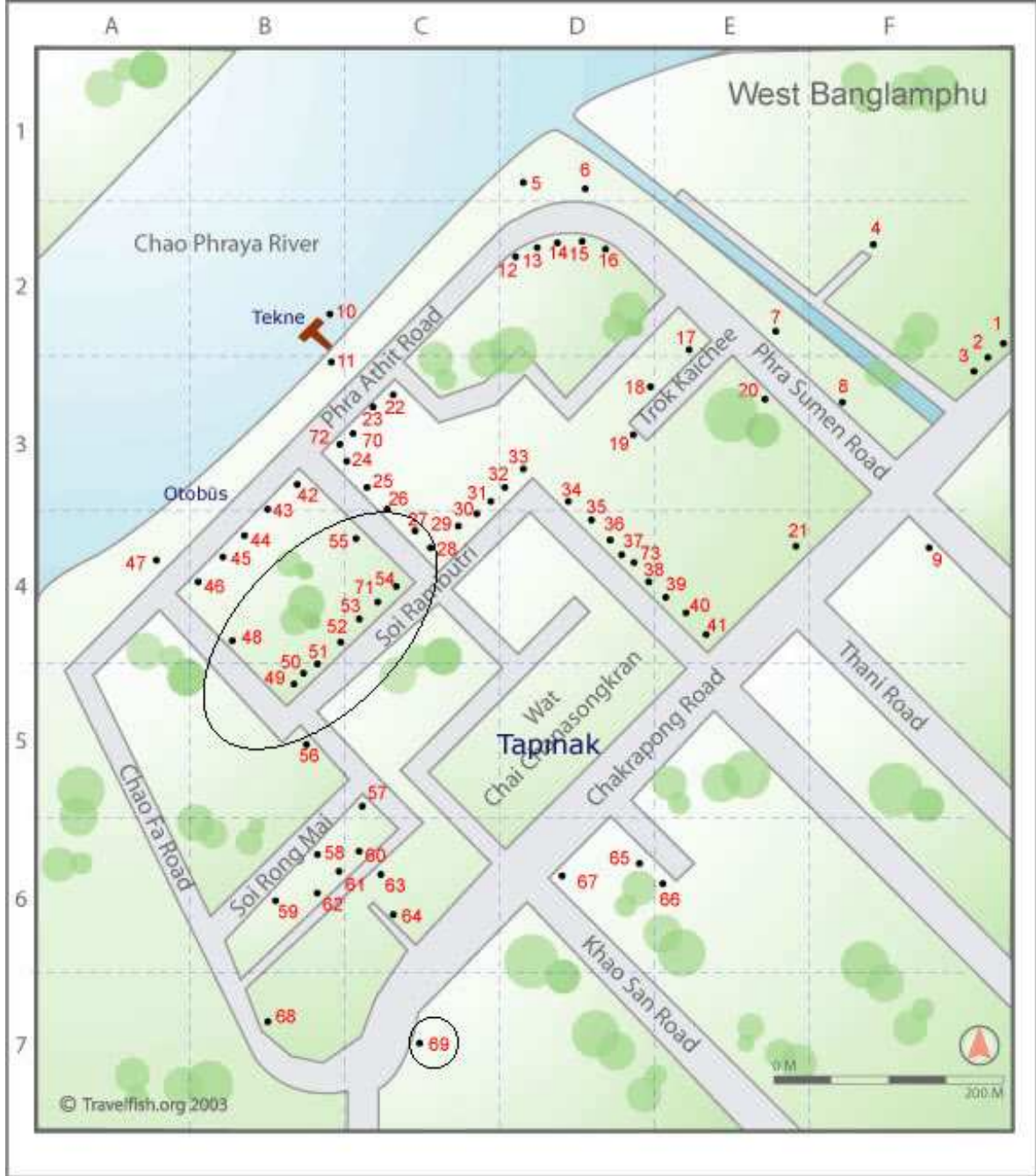


GEZGINROCKER.COM TAYLAND MİNİ REHBERİ

BANGKOK'A GELİŞ:

- Bangkok hava alanından Khao San Road (Banglamphu) servisine binin.
- Banglamphu'ya gelince aşağıdaki haritada 69 nolu yerde servisten ineceksiniz. Tapınağın yanından geçerek çember içerisindeki bölgeye yürüyün ve buradaki otellerden birinde kalmaya çalışın.



Accommodation

- 4: Apple Guest House #3
- 7: PS Guest House
- 8: KS House
- 9: BC Guest House

Eat and Meet

- 1: Bar Musashi
- 2: Baghdad Cafe
- 3: Ad Here the 13th Bar
- 11: Ton Pho Restaurant

Attractions and Activities

- 5: Santichaiprakan Park
- 6: Phra Sumen Fort
- 68: National Gallery

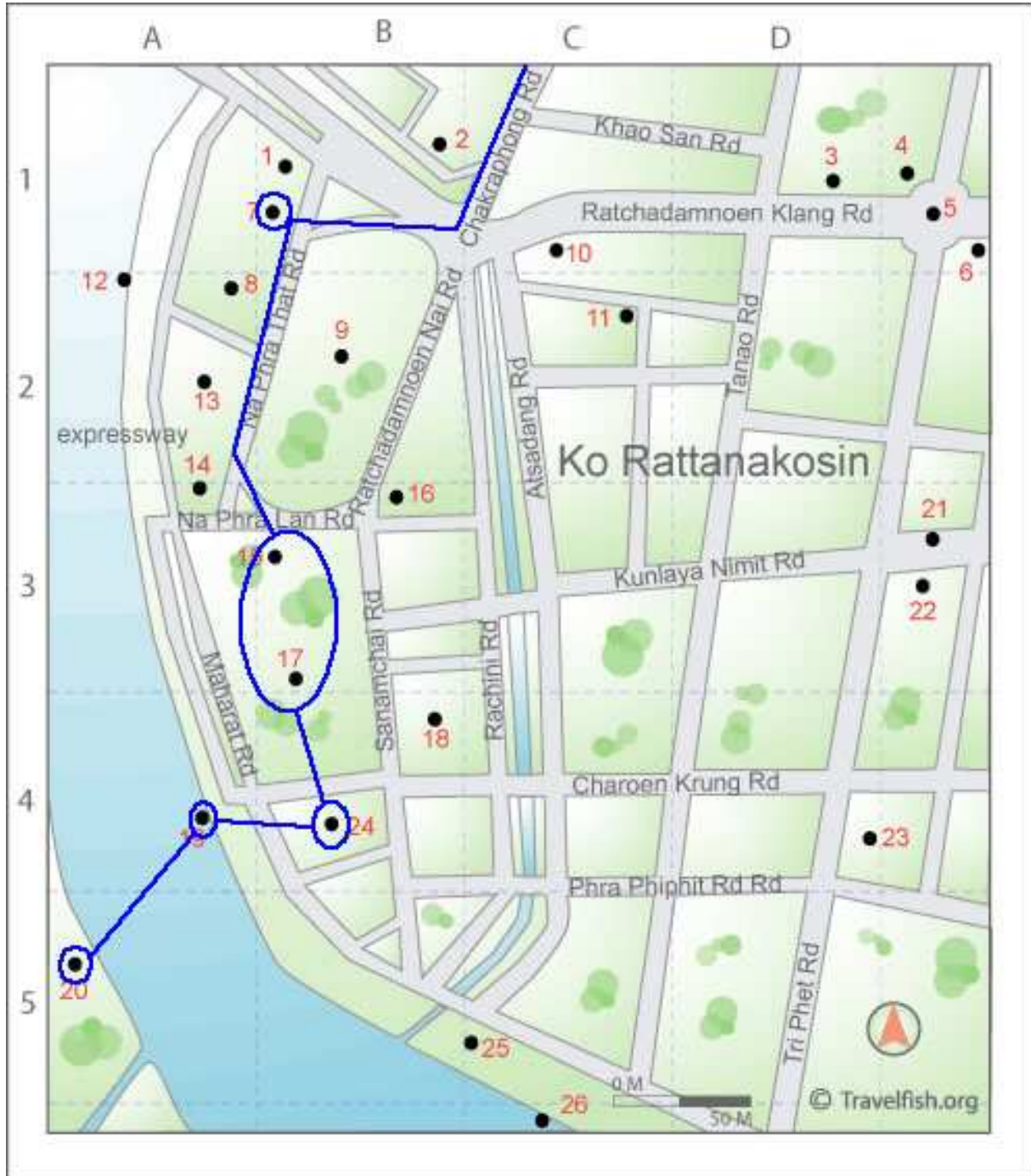
17: KC Guest House	12: Roti Mutaba
18: RS Guest House	13: Passport Cafe
19: Apple Guest House	14: Jankaprae Breakfast cafe
20: Banglampoo Place	15: Joy Luck Club
24: TP House	16: Somtam Lampoo
25: New Siam Guest House	21: Yoongchang Lerdrol Bar and Restaurant
26: Gecko House	22: Coffee and More
27: Baan Athit	23: Dog Days
29: Green Guest House	28: Gecko Bar
30: Merry V Guest House	32: Oi Hungry Restaurant
31: New My Guest House	35: Dong Den Moon Bar and Restaurant
33: Thai Thai Guest House	38: Thai Garden Restaurant
34: Popiang House	40: Bangkok Bar
36: My Friend Guest House	42: To Sit
37: Chusri Guest House	43: Hemlock
39: Sawasdee Guest House	50: Domi Korean Restaurant
44: Phra Athit Mansion	65: Shoshana Israeli Food
45: New Merry V Guest House	70: Comme
46: Peachy Guest House	
48: New Siam II Guest House	
49: Ngampit Guest House	
51: Sawasdee Krung Thep	
52: Chart Guest House	
53: Roof Garden (Sun) Guest House	
54: Bella Bella House	
55: Wild Orchid Villa	
56: Baan Sabai	
57: Sawasdee Smile Inn	
58: Chai's House	
59: Welcome Sawasdee Inn	
60: Popiang House 2	
61: Sunshine House	
62: The New Friend Karaoke Guest House	
63: Sidthi Guest House	
71: Mango Lagoon Place	
72: Four Sons House	
73: Rambuttri Village Inn	
Transport	Vital Information
10: Banglamphu Pier	41: Bank of Ayudhya
69: Airport Bus stop	66: Khao San Traveller's Centre
	67: Tourist Police
	Other
	47: UNICEF
	64: S. Vorapin Boxing Gym

BANGKOK'DA ALIŞVERİŞ VE GEZME:

- 1 veya ½ gününüzü Cumartesi ve Pazar günleri kurulan Chatuchak Market'e ayırın. Üstteki haritada "Otobüs" yazan yerden 3 numaralı halk otobüsüne binerek buraya gidebilirsiniz. Burada tezgahlarda satılan çilek suyunu da mutlaka deneyin.
- 1 veya ½ gününüzü gününüzü Bangkok'un modern kesimlerini gezmeye ve alışverişe ayırın. Kabaca 3 ana alışveriş ve iş merkezi bölgesi şunlar: Silom-Surawong-Sathon, Siam-Ratchadamri ve Sukhumvit-New Phetburi. Bu bölgelere nasıl gideceğinizin ayrıntıları aşağıda.
- Üstteki haritada "Tekne" yazan yerden batı yönüne giden teknelere binin. Tha Sathon durağında inin. Buradaki Saphan Taksin istasyonundan Sky Train'e binin. Chong Nossi, Sala Daeng veya Silom duraklarından birinde inip etrafı gezin. Bir akşam bu civardaki Patpong'a da gidin. Burada her türlü taklit ürünün satıldığı bir pazar ve meşhur striptiz barları var.

- İsterseniz gene buralarda herhangi bir duraktan gene Sky Train'e binip Siam veya Chit Lom duraklarından birinde inin ve buradaki alışveriş merkezlerini gezin.
- Buradan isterseniz Sukhumvit'e devam edin, oralarda da alışveriş merkezleri var.
- Bir gece isterseniz Thai Boxing maçına gidin.

BANGKOK'DAKİ TARİHİ YERLER:



Accommodation

Eat and Meet

Attractions and Activities

10: Royal Hotel

4: McDonalds

1: National Theatre

11: Phra Nakhon Bar

2: National Art Gallery

5: Democracy Monument

6: to Loha Prasat

7: National Museum

8: Thammasat University

9: Sanam Luang

13: Wat Mahathat

14: Royal Silapakorn University

15: Wat Phra Kaew

16: City Pillar Shrine

17: Grand Palace

18: Wat Ratcha Pradit

20: Wat Arun

21: Giant Swing

22: Wat Suthat

24: Wat Pho

25: Flower Market

Transport	Vital Information	Other
12: Tha Maharaj	3: Post Office	23: Old Siam Department Store
19: Tha Tien		
26: Tha Saphan Phut		

- 1 gününüzü tapınakları gezmeye ayırın. İsterseniz yukarıdaki haritada mavi ile işaretlediğim güzergahı takip edin.
- Haritada yeri gösterilmemiş olan bir Tourism Information ofisi var, isterseniz öncelikle buraya uğrayıp harita vb alın.
- Müze gezmek isterseniz yürüme mesafesindeki National Museum'a gidin, oldukça zengin bir müze. (Harita no 7)
- Yürüme mesafesindeki Wat Phra Kaew ve Grand Palace kompleksine mutlaka gidin. (Harita no 15)
- Buradan sonra Wat Pho tapınağına mutlaka gidin. (Harita no 24). Bu tapınakta masaj da yaptırabilirsiniz.
- En son olarak Tha Tien iskelesine gidin. (Harita no 19) Buradan nehrin karşı kıyısına geçin ve Wat Arun tapınağına mutlaka gidin. (Harita no 20) Bu tapınağı bir de imkanınız olursa gün batımı sırasında karşı kıyıdan görün.
- Sonra tekrar tekneyle karşıya geçin ve iskeleden başka bir tekneye binerek otelinizin oradaki Banglampu iskelesine gidin.

- Gayet uygun fiyata Bangkok'a 1 saat mesafedeki Ayutthaya antik şehrine günlük turlar düzenleniyor, herhangi bir gün bunlardan birine mutlaka katılın.
- İsterseniz Golden Mountain da denen Wat Saket'e gidin, tepeden güzel manzara var.

BANGKOK'DA YEME-İÇME:

- Sokakta meyve satılan tezgahlardan bol bol ananas, jambu, karpuz, rambutan vb yiyin, ufak boyutlu kavrulmuş Hindistan cevizi sularından için. İsterseniz durian, jackfruit, mangosteen gibi diğer tropik meyveleri de bulursanız deneyin.



Jambu

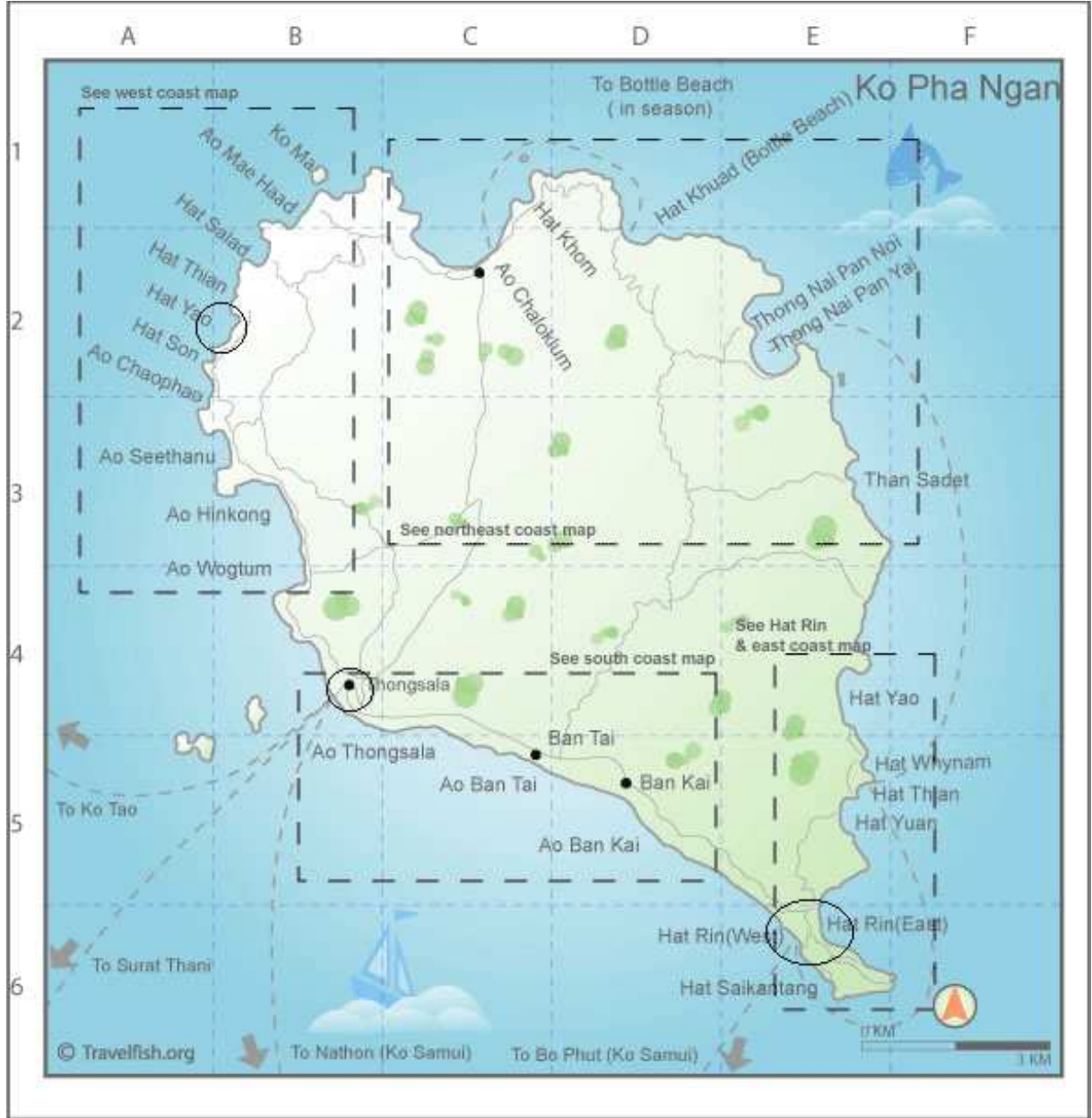
- Akşamları civarda bir sürü mini bar kuruluyor, buralardan bol bol için.
- Gene civarda bir çok restoran var, buralardan yiyin. İlk etapta Tay yemeği yemek istemezseniz bol miktarda batı yemeği, İsrail yemeği, Hint yemeği, McDonald's, Burger King vs civarda mevcut.
- Khao San Road üzerinde bir sürü pub, bar, cafe var. Bunlardan birinde oturup gelip geçeni seyredin.
- Khao San Road üzerinde ananaslı, muzlu vb pancake'ler satıyorlar, mutlaka deneyin.
- Bol bol taze meyve suyu, milk shake için.
- En iyi bira markası Shinga.
- Ayrıca her yerde 7 Eleven mağazaları mevcut.
- En çok beğenilen Tay yemekleri:
 - **Tom Yam Kung** (spicy shrimp soup) 99%
 - **Kaeng Khiao Wan Kai** (green chicken curry)
 - **Phat Thai** (fried noodles of Thai style) 70%
 - **Phat Kaphrao** (meat fried with sweet basils) 52%
 - **Kaeng Phet Pet Yang** (roast duck curry) 50%
 - **Tom Kha Kai** (chicken in coconut soup) 47%
 - **Yam Nua** (spicy beef salad) 45%
 - **Mu or Kai sa-te** (roast pork or chicken coated with turmeric) 43%
 - **Kai Phat Met Mamuang Himmaphan** (chicken fried with cashew nuts) 42%
 - **Phanaeng** (meat in coconut cream) 39%

ADALAR:

- Bütün oteller ve seyahat acentelerinde adalara gitmek için otobüs-feribot veya tren-feribot şeklinde kombine biletler satılıyor. Ben kuşetli trenle gitmenizi tavsiye ederim. Adamlar sizi otelden alıp gara götürüyorlar, bir gece otobüs-tren yolculuğundan sonra sabah Surat Thani'ye geliyorsunuz. Buradan da feribot iskelesine götürüyorlar. Eğer Bodrum benzeri gelişmiş bir adaya gitmek istiyorsanız Ko Samui'ye, henüz fazla gelişmemiş, sakın, alternatif bir yer istiyorsanız backpacker adası Ko Pha-Ngan'a gidin.
- Ko Pha-Ngan adasına geldiğiniz zaman pickup dolmuşlar Thongsala limanında bekliyor olacak. Bunlarla eğer sakın bir tatil istiyorsanız Hat Yao'ya, eğer gece hayatı içeren hareketli tatil istiyorsanız Hat Rin'e gidin. Yalnız Full Moon Party'ye birkaç gün kala giderseniz yer bulmanız çok zor olur, özellikle partilerin yapıldığı Hat Rin'de yer bulmanız ise imkansız olur. 2006 Full Moon Party tarihleri şöyle:

Saturday 14 January 2006
Tuesday 14 February 2006
Tuesday 14 March 2006
Thursday 13 April 2006
Saturday 13 May 2006
Sunday 11 June 2006
Wednesday 12 July 2006
Wednesday 09 August 2006
Thursday 07 September 2006
Saturday 07 October 2006
Sunday 05 November 2006
Wednesday 06 December 2006

- Parti gecesi her yerden Hat Rin'e dolmuşlar var. Sabaha kadar da dolmuşlar işlemeye devam ediyor.
- Geldiğiniz yerde plaj boyunca dizilmiş bungalovlar olacak. Bunlardan beğendiğiniz bir yere yerleşin. Oda için maksimum 600 baht verirsiniz, ki bu da yaklaşık 15\$ eder ve oldukça lüks bir yer tutarsınız. Bence ortalama 300-400 baht'lık bir yer sizi paklar.
- İsterseniz motor kiralayın ama çok dikkatli olun.
- Eğer bulunduğunuz yerden sıkılırsanız başka bir yere gidebilirsiniz. Mesela birkaç gün Hat Yao'da kafa dinledikten sonra eğlenmek için birkaç gün de Hat Rin'de kalınabilir.
- Buralar dalmak için de çok elverişli. Buraya 1 saat mesafedeki Ko Tao adası dünyaca ünlü bir dalış bölgesi. Vaktiniz varsa buraya gidip 4 günlük kurs alabilirsiniz. Veya isterseniz Ko Pha-Ngan'da da dalış kursları var.
- Plajda masaj yaptırın, her gün değişik bir masaj çeşidini deneyin mesela.
- Plajlarda dolaşan satıcılardan mutlaka bir sarong alın, oldukça kullanışlı oluyor.
- Sivrisinek problemi için daima cibnliğinizin altında uyuyun ve cilde sürülen losyonlardan kullanın.



TAY DİLİ VE TERİMLERİ:

Akha: Tayland'da bulunan ve dağlık bölgelerde yaşayan etnik gruplardan biri.

Ao: Körfez.

Ayutthaya: Siam krallıklarının en önemlilerinden birisi ve krallığın başkenti. MS 1351-1767 yılları arasında Siam'ın başkenti olmuştur. Burmalıların saldırısı sonucu yağmalanmış, bunun üzerine başkent Bangkok'a taşınmıştır. Görkemli Budist-Hindu tapınaklarına ev sahipliği yapmaktadır. Resimler Harita

Baht: Tayland para birimi.

Chulalongkorn (Rama V): Geçmiş Tayland kralları arasında en çok saygı duyulanı. Yaptığı radikal reformlar neticesinde Tay toplumu gözünde efsanevi bir mertebeye erişmiştir.

Farang: Tayland'da yabancıları, özellikle de batı kökenlileri tarif etmekte kullanılan kelime.

Haat, Hat, Had: Plaj.

Kha: Evet.

Khawp khun khrap/ka: Teşekkür ederim.

Khlong: Kanal.

Ko, Koh: Ada.

Mae Nam: Nehir.

Mai Chai: Hayır.

Muay Thai: El ve ayakların kullanıldığı Tay boksu.

Nakhon: Şehir.

Ramakian: Hinduizm'in ünlü destanı Ramayana'nın Tayland versiyonu. Resim

Sawat dii khrap/ka: Merhaba.

Siam: Siyam. Tayland'ın eski adı, bu coğrafyada geçmişte kurulmuş krallıkların genel adı.

Sukhothai: Siam krallıklarının ilk ve en önemlilerinden birisi ve krallığın başkenti. MS 1257'de kurulmuş ve yaklaşık 100 yıllık bir dönem boyunca Siam'ın başkenti olmuştur. Daha sonra Ayuthaya Krallığı ile birleşmiş ve başkent Ayuthaya'ya taşınmıştır. Görkemli Budist-Hindu tapınaklarına ev sahipliği yapmaktadır. Resimler

TAT: Tayland turizm ofisi. (Tourism Authority of Thailand)

NOT: Bazı kelimelerin sonuna konuşan kişinin cinsiyetine göre takılar eklenmektedir. Khrap erkekler için, ka ise kadınlar içindir. Ör: Teşekkür ederim: Khawp khun khrap (Erkek) / Khawp khun ka (Kadın)

Thai Phrases

Here's some basic chit-chat to help you enjoy your time in Thailand more. You'll find English spoken in tourist places, but you will generally get better treatment if you try to speak Thai a little, no matter how badly.

Hello (or Goodbye)	<i>Sawatdee khrap/ka</i>
Excuse me	<i>kha-tot</i>
Thank you	<i>khawp khoon khrap/ka</i>
It doesn't matter / No problem	<i>my pen rai</i>
What's your name?	<i>khoon chu arai</i>

My name is ...	[men:] <i>phom chu ...</i> [women:] <i>deechan chu ...</i>
I come from ...	[men:] <i>phom ma jack ...</i> [women:] <i>deechan ma jack ...</i>
I don't understand	<i>my khao jai</i>

Numbers

Here's a basic run-down of numbers. These will really come in handy when bargaining for those souvenirs!

1	<i>neung</i>	20	<i>yee-sip</i>	1,000	<i>neung-pan</i>
2	<i>song</i>	21	<i>yee-sip-et</i>	2,000	<i>song-pan</i>
3	<i>sam</i>	22	<i>yee-sip-song</i>	10,000	<i>neung-meun</i>
4	<i>see</i>	30	<i>sam-sip</i>	100,000	<i>neung-saan</i>
5	<i>hah</i>	40	<i>see-sip</i>	1,000,000	<i>neung-lan</i>
6	<i>hok</i>	50	<i>hah-sip</i>		
7	<i>jet</i>	60	<i>hok-sip</i>		
8	<i>paed</i>	70	<i>jet-sip</i>		
9	<i>gao</i>	80	<i>paed-sip</i>		
10	<i>sip</i>	90	<i>gao-sip</i>		
11	<i>sip-et</i>	100	<i>neung-roy</i>		
12	<i>sip-song</i>	200	<i>song-roy</i>		
13	<i>sip-sam</i>	300	<i>sam-roy</i>		

Number Phrases

Thais are not shy about asking ages, salaries and other personal things. It may be considered rude in the west, but in Thailand its really just part of getting to know people.

How old are you?	<i>Khoon ayoo taorai</i>
I am ... years old.	[men:] <i>phom ayoo ... pee</i> [women:] <i>deechan ayoo ... pee</i>
How much is it?	<i>Nee taorai</i>

KÜLTÜREL TAVSİYELER:

- Benim sitedeki tavsiyeler bölümüne bir göz atın.